







Art des Fahrzeuges Genre du véhicule	Typ Type	FS-Nummer FH-No.	Karosserie Carrosserie	Plätze Places	Leergewicht, Nutzlast, Gesamtgew. / Poids à vide, Charge utile, Garantie fabr.			Steuer-PS CV-impôt	Kubraum Cylindrée
Personnenwagen Voiture de tourisme 	100 (72 E2 )	CH 0301 40	Limousine	5	1215	985	2200	8,65	1699
	100 (72 E2 )	CH 0301 27		6	1245	955	2200	10,16	1995
	100 (72 E2 )	CH 0301 41		9	1235	965	2200	8,65	1699
	100 (72 E2 )	CH 0301 28		9	1265	935	2200	10,16	1995
	115 (72 E3 )	CH 0301 42		6	1220	1230	2450	8,65	1699
	115 (72 E3 )	CH 0301 29		6	1250	1200	2450	10,16	1995
	115 (72 E3 )	CH 0301 43		9	1240	1210	2450	8,65	1699
	115 (72 E3 )	CH 0301 30		9	1270	1180	2450	10,16	1995
	125 (72 E3C )	CH 0301 44		6	1355	1280	2635	8,65	1699
	125 (72 E3C )	CH 0301 45		6	1385	1250	2635	10,16	1995
	125 (72 E3C )	CH 0301 46		9	1375	1260	2635	8,65	1699
	125 (72 E3C )	CH 0301 47		9	1405	1230	2635	10,16	1995
	— (73 E2 )	CH 0301 48		9	1375	—	2150	8,65	1699
	— (73 E2 )	CH 0301 37		9	1405	—	2150	10,16	1995
	130 (82 E4 )	CH 0301 31		6	1470	1280	2750	10,16	1995
	130 (82 E4 )	CH 0301 32		9	1490	1260	2750	10,16	1995
	130 (82 E5 )	CH 0301 33		6	1480	1520	3000	10,16	1995
	150 (82 E5 )	CH 0301 34		9	1500	1500	3000	10,16	1995
	190 (82 E7 )	CH 0301 49		6	1490	2010	3500	10,16	1995
	190 (82 E7 )	CH 0301 50		9	1510	1990	3500	10,16	1995
Personnenwagen Voiture de tourisme	CI-Autohome	CH 0301 39	Wohnwagen Roulotte d' habitation	6 v=2	1750	—	2200	10,16	1995
	CI-Travelhome	CH 0301 38		8 v=2 v= AV	2050	—	2750	10,16	1995

Art des Fahrzeuges Genre du véhicule	Typ Type	TS-Nummer FH-No.	Karosserie Carrosserie	Plätze Places	Leergewicht, Nutzlast, Gesamtgew. / Poids à vide, Charge utile, Garantie fabr.	Steuer-P8 CV-impôt	Hubraum Cylindres
Kleinbus Minibus 	115 (72 E3)	CH 2301 51	Limousine	12	1290 --- 2450	8,65	1699
	115 (72 E3)	CH 2301 44		12	1320 --- 2450	10,16	1995
	115 (72 E3)	CH 2301 52	(Schulbus)	22	1290 --- 2450	8,65	1699
	115 (72 E3)	CH 2301 45	(Bus scol.)	22	1320 --- 2450	10,16	1995
	125 (72 E3C)	CH 2301 53		12	1400 --- 2635	8,65	1699
	125 (72 E3C)	CH 2301 54		12	1430 --- 2635	10,16	1995
	125 (72 E3C)	CH 2301 55	(Schulbus)	22	1400 --- 2635	8,65	1699
	125 (72 E3C)	CH 2301 56	(Bus scol.)	22	1430 --- 2635	10,16	1995
	— (73 E3)	CH 2301 57		12	1340 --- 2400	8,65	1699
	— (73 E3)	CH 2301 43		12	1370 --- 2400	10,16	1995
	130 (82 E4)	CH 2301 46		12/15	1540/1560 --- 2750	10,16	1995
	150 (82 E5)	CH 2301 47		12/15	1550/1570 --- 3000	10,16	1995
	150 (82 E5)	CH 2301 48	(Schulbus)	29	1600 --- 3000	10,16	1995
	190 (82 E7)	CH 2301 58		12/15	1580/1600 --- 3500	10,16	1995
— (83 E4)	CH 2301 50		15	1655 --- 2835	10,16	1995	
Lieferwagen Voiture de livraison  	100 (7. E2)	CH 3306 64	Kasten mit/ ohne Fenster	3 (12)	1220 980 2200	8,65	1699
	100 (7. E2)	CH 3306 48		3 (12)	1250 950 2200	10,16	1995
	100 L (8. E2V)	CH 3306 65	Fourgon avec/ sans fenêtres	3 (14)	1360 1060 2420	8,65	1699
	100 L (8. E2V)	CH 3306 61		3 (14)	1390 1030 2420	10,16	1995
	115 (7. E3)	CH 3306 66	*)	3 (15)	1225 1225 2450	8,65	1699
	115 (7. E3)	CH 3306 49		3 (15)	1255 1195 2450	10,16	1995
	125 (7. E3C)	CH 3306 67		3 (15)	1335 1300 2635	8,65	1699
	125 (7. E3C)	CH 3306 68		3 (15)	1365 1270 2635	10,16	1995
	130 (8. E4)	CH 3306 50		3 (17)	1475 1275 2750	10,16	1995
	150 (8. E5)	CH 3306 51		3 (19)	1485 1515 3000	10,16	1995
	190 (8. E7)	CH 3306 69		3 (19)	1520 1980 3500	10,16	1995

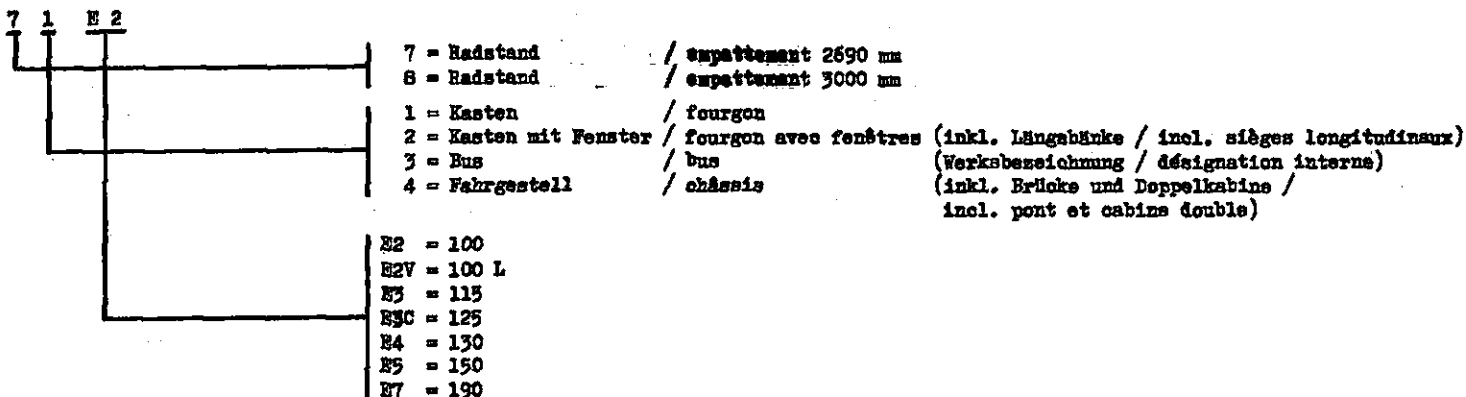
\*) Kasten mit Fenster = auf Wunsch mit Längsbänken, Total Plätze in ( )  
 Fourgon avec fenêtres = sur demande avec sièges longitudinaux, total des places entre ( )  
 Leergewicht / Poids à vide = + 55 kg (100 / 115 / 125) + 65 kg (100 L / 130 / 150 / 190)

Art des Fahrzeuges Genre du véhicule	Typ Type	TS-Nummer FH-No.	Karosserie Carrosserie	Plätze Places	Leergewicht, Nutzlast, Gesamtgew. / Poids à vide, Charge utile, Garantie fabr.			Steuer-PS CV-Impôt	Hubraum Cylindrée
Lieferwagen Voiture de livraison 	100 (74 E2)	3306 70	Brücke (Fggt.) Pont (Châssis)	3	1230(1050)	970	2200	8,65	1699
	100 (74 E2)	3306 53		3	1260(1080)	940	2200	10,16	1995
	100 L (84 E2V)	3306 71		3	1330(1135)	1050	2380	8,65	1699
	100 L (84 E2V)	3306 72		3	1360(1165)	1020	2380	10,16	1995
	115 (74 E3)	3306 73		3	1235(1055)	1215	2450	8,65	1699
	115 (74 E3)	3306 54		3	1265(1085)	1185	2450	10,16	1995
	125 (74 E3C)	3306 74		3	1330(1150)	1240	2570	8,65	1699
	125 (74 E3C)	3306 75		3	1360(1180)	1210	2570	10,16	1995
	130 (84 E4)	3306 55		3	1430(1235)	1320	2750	10,16	1995
	150 (84 E5)	3306 56		3	1440(1245)	1560	3000	10,16	1995
190 (84 E7)	3306 76	3	1545(1350)	1955	3500	10,16	1995		
Lieferwagen (Doppelkabine) Voiture de livraison (Cabine double) 	100 (74 E2)	3306 77	Brücke (Fggt.) Pont (Châssis)	7	1305(1100)	895	2200	8,65	1699
	100 (74 E2)	3306 62		7	1330(1160)	870	2200	10,16	1995
	115 (74 E3)	3306 78		7	1305(1135)	1145	2450	8,65	1699
	115 (74 E3)	3306 63		7	1335(1165)	1115	2450	10,16	1995
	125 (74 E3C)	3306 79		7	1410(1260)	1160	2570	8,65	1699
	125 (74 E3C)	3306 80		7	1440(1290)	1130	2570	10,16	1995
	130 (84 E4)	3306 58		7	1520(1340)	1230	2750	10,16	1995
	150 (84 E5)	3306 59		7	1530(1350)	1470	3000	10,16	1995

Motor / Moteur

NKB = 1699 ccm / NKB = 1995 ccm

Aufschlüsselung des Typencodes / Code du type



Aufschlüsselung der Fahrgestell-Nummer / Code du No de châssis

