

Genre du véhicule	Marque de fabrication	Type	Fiche d'homologation N°
Minibus	MERCEDES - BENZ	3 0 8 (602 KB 32)	CH 2540 45
Constructeur	DAIMLER - BENZ Aktiengesellschaft, D-7000 Stuttgart-Untertürkheim (D)		
Identification	sur la plaquette du constructeur "602 KB 32"		
	devant le No du châssis "602 072 .."		
Plaquette constr.	à droite, dans l'entrée		
N° du châssis	à droite, dans l'entrée		
Ident. du moteur	"115 ..." devant le No du moteur, à gauche latéralement à l'arrière sur le bloc		
Importateur princ.	MERFAG AG, Zürcherstrasse 109, 8952 Schlieren / ZH		
Véhicule homologué	prototype	Signes fixes dans code du type	voir l'identification

Chassis		Moteur	
Nombre d'essieux	2 Nombre de roues 4	Marque	MERCEDES-BENZ Type 115...
Direction	mécanique s.d. avec assistance hydraulique	Construction	en ligne Temps 4
Transmission	mécanique synchronisée	Carburant	B Position avant
Nombre de vitesses	4 Entraînement sur roues arrière	Refroidiss.	eau Nombre cylindr. 4
Frein de service	hydraulique, 2 circuits, AV= disques / AR= exp.int. avec assistance par dépression, sur toutes les roues, régulateur selon charge, sur les roues arrière	Alésage	93,75 Course 83,60
Frein auxiliaire	circuits 1 + 2 du frein de service	Cylindrée	2307 CV-impôt 11,75
Frein d'arrêt	mécanique, à expansion interne, sur les roues AR	Puissance en CV	85 (63 kW) DIN à 1/min 4800
Ralentisseur	-	(Mesure à proximité	
Contrôle 2 circ.	contrôle du niveau avec lampe-témoin séparée	Bruit	93 dB/A à 1/min 3600 t/min
		Silencieux	2 = 470 x ø 130 mm 600 x ø 170 mm
		Mesure des gaz	ECE-15 *
		Déparasitage	ECE-10, OCS, annexe B, chiffre 4 = A+2

Carrosserie	limousine	Poids	avant	arrière	total
Nombre de portes	2-4 + 1 AR Indic. vit. km/h	Poids à vide	§)		
Ceintures sécurité	Ar4 (E) Rétroviseur à gauche + à droite	Charge utile			
Cale	- Atelage **)	Poids total			
Antivol	verrouillage de la direction	Garantie fabr.	3200		
Nombre de places	§ av 2 ou 3 centre ar	Dimens. pneus	205 R 14 C	205 R 14 C	(Variantes voir remarques)
Dimensions	int. ext.	Ply / bar	8 / 3,25	8 / 3,25	
Longueur	5235 Empattements 3350	Charge	1700	2030	
Largeur	1975	pour V max	120	120	
Hauteur	2240/2525 Voie av 1600 ar 1610	Garantie poids remorquable avec frein **)	1500		
Porte à faux	lat. Voies av ar	Garantie poids remorquable sans frein	750		
	av 720 ar 1165 Braquage g 11200 d 11000	Garantie poids de l'ensemble			
Distance volant - vers l'avant du véhicule		Poids remorquable testé	1500		
		Vitesse maximale selon le constructeur	115 km/h		
		Vitesse maximale testée			

Équipement	CR	ou	HCR	(E)
Feux de route	CR	ou	HCR	(E)
Feux de croisement	A	(E)	dans CR/HCR	
Feux de position	R-S1	(E)		
Feux rouges	R-S1	(E)		
Feux stop				
Climoteurs	av	1	(E)	ar
Catadioptrés				2a (E)
Feux de gabarit	av			I (E)
Feux complément.				
Eclairage plaque	séparé, au centre			
Essuie-glace	2 balais avec lave-glace			
Avertisseurs	HELLA el 20005			
	ou d'autres modèles homologués			

Indications pour le permis de circulation

Genre du véhicule	Minibus		
Marque et type	MERCEDES - BENZ		308
Homologation			
N°	CH	2540 45	
Carrosserie	limousine		
Places	total		avant
Poids à vide			Carburant B
Charge utile			CV-impôt 11.75
Poids total	3200		Cylindrée 2307

Remarques, modifications, conditions et inscription dans le permis de circulation

- * Mesure des gaz : la vignette ECE-15 se trouve à droite, sur montant avant de porte.
- ** Service avec remorque : autorisé seulement si le véhicule est équipé de la traverse complémentaire d'origine "DAIMLER-BENZ type 601 A".
- Variante de pneus : 215 R 14 C 8 PR AV 1850 (3,25) AR 2210 (4,50) V-max. 120 km/h voies inchangées.
- §) Voir fiche complémentaire: disposition des sièges.

Lieu et date de l'homologation
Hannover, 21.-25.03.77 / Berne, 12.10.77

Homologation fédérale des types de véhicules

Genre du véhicule
Minibus

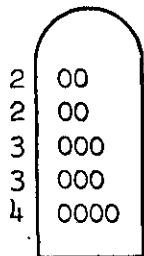
Marque
Mercedes-Benz

Type
308 (602 KB 32)

Fiche d'homologation n°
CH 2540 45


CARTE COMPLEMENTAIRE I. du 21.-25.3.77/
12.10.77

DISPOSITION DES SIEGES



Nombre de places : AV 2 milieu - AR 12 Total 14

<u>POIDS</u>	<u>Avant</u>	<u>Arrière</u>	<u>Total</u>
A vide	980	940	1920
Charge utile	230	750	980
Total	1210	1690	2900
Garantie fabr.	1500	2020	3200




Nombre de places : AV 3 milieu - AR 12 Total 15

<u>POIDS</u>	<u>Avant</u>	<u>Arrière</u>	<u>Total</u>
A vide	995	940	1935
Charge utile	280	770	1050
Total	1275	1710	2985
Garantie fabr.	1500	2030	3200

2	00
3	000
3	000
3	000
4	0000


Nombre de places : AV 2 milieu - AR 13 Total 15

<u>POIDS</u>	<u>Avant</u>	<u>Arrière</u>	<u>Total</u>
A vide	995	940	1935
Charge utile	270	780	1050
Total	1265	1720	2985
Garantie fabr.	1500	2030	3200



Nombre de places : AV milieu AR Total

<u>POIDS</u>	<u>Avant</u>	<u>Arrière</u>	<u>Total</u>
A vide			
Charge utile			
Total			
Garantie fabr.			



Nombre de places : AV milieu AR Total

<u>POIDS</u>	<u>Avant</u>	<u>Arrière</u>	<u>Total</u>
A vide			
Charge utile			
Total			
Garantie fabr.			

Kinibus

MERCEDES-BENZ

3 0 8
(602 KB 32)

CH 2540 45

Fiche complémentaire II.

Complément du 30 juin 1980 à Berne - Br

Mesure des gaz conforme selon ECE 15, modification 03