

Art des Fahrzeuges

Kleinbus

Fabrikmarke

MERCEDES-BENZ

Typ

3 0 8
(602 KB 35)

Typenschein-Nummer

ZUSATZKARTE
CH 2540 46

Hersteller

DAIMLER-BENZ Aktiengesellschaft, D-7000 Stuttgart-Untertürkheim (BRD)

Erkennungsmerkmale

auf Hersteller-Plakette "602 KB 35"
vor Fahrgestell-Nummer "602077.."

Herstellerplakette

rechts, im Einstieg

Fahrgestellnummer

rechts, im Einstieg

Motorkennzeichen

"115..." vor Motornummer, links seitlich hinten am Block

Hauptimporteur

MERFAG AG, Zürcherstrasse 109, 8952 Schlieren / ZH

Geprüftes Fahrzeug

Prototyp

Unveränderte Zeichen im Typencode

siehe Erkennungsmerkmale

Fahrgestell

Anzahl Achsen

2 Anzahl Räder 4

Lenkung

mechanisch, s.w. mit hydraulischer Lenkhilfe

Getriebe

mechanisch synchronisiert

Anzahl Gänge

4 Achsantrieb HR

Betriebsbremse

hydraulisch, 2-Kreis, v-SCH - h=IB,
Unterdruckhilfe, wirkend auf alle Räder
stufenl. lastabhängiger Bremskraftregler auf HR
1. + 2. Kreis der Betriebsbremse

Hilfsbremse

mechanisch, IB, wirkend auf Hinterräder

Feststellbremse

-

Dauerbremse

Niveauekontrolle mit separater Kontrolllampe

2-Kreis-Kontrolle

-

Karosserie

Limousine

Anzahl Türen

2-4 + 1 h Geschw. Messer km/h

Sicherheitsgurten

Ar4(E) Rückspiegel beidseitig

Unterlegkeil

- Zugvorrichtung - (**)

Diebstahlsicherung

Lenkradschloss

Anzahl Plätze

§) v 2 od. 3 M h

Masse

innen aussen

Länge

5235 Achsabstand 3350 /

Breite

1975 Doppelachse v. h

Höhe

2240/2525 Spurweite v. h 1600 h 1610

Ueberhang

s Spurweite v. h

v 720 h

h 1165 Spurkreis l 11200 r 11000

Abstand Lenkrad - vorderste Fahrzeugteile

Motor

Marke MERCEDES-BENZ Typ 115 ...

Bauart

Reihe Takte 4

Treibstoff

B Lage vorn

Kühlung

Wasser Anzahl Zylinder 4

Bohrung

93,75 Hub 83,60

Hubraum

2307 Steuer-PS 11,75

Leistungs-PS

85 (63 kW) DIN bei U/min 4800

Lärm

93 dB/A bei 3600 U/min. (Nahfeldwert)

Schalldämpfer

2 Töpfe, 470 x ø 130 / 600 x ø 170

Abgasprüfung

ECE-15 *)

Entstörung

ECE-10, BAV Anh. 8 Ziff. 4 "A+2"

Gewichte

vorn hinten total

Leergewicht

Nutzlast

Gesamtgewicht

Fabrikgarantie

Reifengrösse

Ply / bar

Tragkraft

für V max.

Garantierte Anhängelast gebremst (**)

Garantierte Anhängelast ungebremst

Garantiertes Gesamtzuggewicht

Geprüfte Anhängelast

Höchstgeschwindigkeit nach Hersteller

Höchstgeschwindigkeit gemessen

3500

215 R 14 C 215 R 14 C (Varianten

8 / 3,25 8 / 3,25 vgl. Bemerkungen)

1850 2210

120 km/h 120 km/h

1500

750

1500

115 km/h

km/h

Ausrüstung

Fernlichter CR oder HCR (E)

Abblendlichter CR oder HCR (E)

Standlichter A (E) in CR/HCR

Schlusslichter R-S1 (E)

Bremslichter R-S1 (E)

Richtungsblinker v l (E) s - h 2a (E)

Rückstrahler v - s - h I (E)

Markierlichter v - s - h -

Zusätzliche Lichter -

Kontroll-Nr.-Beleuchtung separat Mitte

Scheibenwischer 2/ Blatt mit Waschanlage

Warnvorrichtungen Hella el 20005
oder andere gemäss Homologationsblätter
geprüfte Modelle

Angaben für den Fahrzeugausweis

Art des Fahrzeuges Kleinbus

Marke und Typ MERCEDES-BENZ 308

Typenscheinnummer CH 2540 46

Karosserie Limousine

Plätze total §) vorn §)

Leergewicht §) Treibstoff B

Nutzlast - Steuer-PS 11,75


Gesamtgewicht 3500 Hubraum 2307

Bemerkungen, Änderungen, Auflagen und Eintrag im Fahrzeugausweis

- *) ECE - Genehmigungszeichen
rechts, im Einstieg
- ***) Anhängerbetrieb
nur zulässig mit zusätzlicher Originaltraverse "DAIMLER-BENZ, Typ 601 A"
- §) siehe Zusatzkarte I (Sitzplatzanordnung)


Ort und Datum der Prüfung
Hannover, 21.-25.3.77 / 12.10.1977

Eidg. Fahrzeug-Typenprüfung

Art des Fahrzeuges
KleinbusFabrikmarke
Mercedes-Benz308 Typ
(602 KB 35)Typenschein-Nummer
CH 2540 46Z U S A T Z K A R T E I. vom 21.-25.3.77/12.10.1977S I T Z P L A T Z A N O R D N U N G


<u>Anz. Plätze</u> : vorn 2	Mitte -	hinten 12	Total 14
-----------------------------	---------	-----------	----------

<u>GEWICHTE</u>	<u>Vorn</u>	<u>Hinten</u>	<u>Total</u>
Leergewicht	985	950	1935
Nutzlast	230	750	980
Total	1215	1700	2915
Fabrik-Garantie	1500	2210	3500

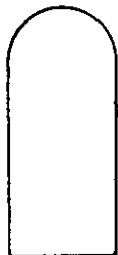


<u>Anz. Plätze</u> : vorn 3	Mitte -	hinten 12	Total 15
-----------------------------	---------	-----------	----------

<u>GEWICHTE</u>	<u>Vorn</u>	<u>Hinten</u>	<u>Total</u>
Leergewicht	1000	950	1950
Nutzlast	280	770	1050
Total	1280	1720	3000
Fabrik-Garantie	1500	2210	3500



<u>Anz. Plätze</u> :	vorn	Mitte	hinten	Total
	2	-	13	15
<u>GEWICHTE</u>	<u>Vorn</u>		<u>Hinten</u>	<u>Total</u>
Leergewicht	1000		950	1950
Nutzlast	270		780	1050
Total	1270		1730	3000
Fabrik-Garantie	1500		2210	3500



<u>Anz. Plätze</u> :	vorn	Mitte	hinten	Total
<u>GEWICHTE</u>	<u>Vorn</u>		<u>Hinten</u>	<u>Total</u>
Leergewicht				
Nutzlast				
Total				
Fabrik-Garantie				



<u>Anz. Plätze</u> :	vorn	Mitte	hinten	Total
<u>GEWICHTE</u>	<u>Vorn</u>		<u>Hinten</u>	<u>Total</u>
Leergewicht				
Nutzlast				
Total				
Fabrik-Garantie				

Kleinbus

MERCEDES-BENZ

3 0 8
(602 KB 35)

CH 2540 46

Zusatzkarte II.

Nachtrag vom 30. Juni 1980 in Bern - Br

Abgasprüfung nach ECE 15, Aenderung 03 erfüllt