

|   |                                |   |  |
|---|--------------------------------|---|--|
| Art des Fahrzeuges<br>Personenwagen   | Fabrikmarke<br>MERCEDES - BENZ | 206   | <b>ZUSATZKARTE</b><br>Typenschein-Nummer<br>CH 0540 38 |
| ERKENNUNGSMERKMALE "206" beidseitig vorn auf Türen sowie auf Hersteller-Plakette, seitlich rechts beim Einstieg |                                |   |  |
| 8-stellige Vorziffer zur Fahrgestell-Nummer   |                                |   |  |
| Fahrgestellnummer eingeschlagen Vorne rechts auf Längsrohrträger  |                                |   |  |
| Motorkennzeichen eingeschlagen "16-AMW" hinten oben auf Zylinderkopf (vom Importeur eingeschlagen)              |                                |   |  |
| Hersteller DAIMLER-BENZ AG, Stuttgart (D) Importeur MERCEDES-BENZ Automobile AG, Zürich                         |                                |   |  |
| FAHRGESTELL Anz. Achsen 2 Anz. Räder 4 Antrieb auf Vorderräder  |                                | MOTOR Bauart Reihe Takte 4                  |  |
| Lenkung links oder rechts Lenkhilfe -   |                                | Marke B M C Treibstoff B                    |  |
| Betriebsbremse hydr. 2-Kreis, IB, m. Unterdruck-Unterstützung   |                                | Typ 16 A M W                                |  |
| Hilfsbremse ) mech., IB [stufenloser Bremskraftregler   |                                | Lage vorn Anz. Zyl. 4                       |  |
| Stellbremse ) auf Vorderräder [auf Hinterräder  |                                | Bohrung 76,2 Hub 89                         |  |
| Getriebeart mech., synchronisiert Anz. Gänge 4  |                                | Hubraum 1622 cm <sup>3</sup> Steuer-PS 8,26 |  |
| Diff. Sperre Zughaken Höchstgeschwind. 98 km/h  |                                | Leist.-PS 54 (DIN) bei 4000 U/min           |  |
| KAROSSERIEFORM Limousine. Anz. Türen 2+1S+1H  |                                | Kühlung Wasser                              |  |
| (Kombi) Schiebedach   |                                | Lärm 80 dB (A) bei 4000 U/min               |  |
| Anz. Plätze : TOTAL + ) ; vorn * ) ; Mitte ; hinten ; Stichplätze   |                                | Lärmdämpfung 1 Topf 490 x Ø 155             |  |

|             |                                   |                  |
|-------------|-----------------------------------|------------------|
| ABMESSUNGEN | Spurweite V 1372 H 1400           |                  |
|             | Spurkreis L 12,8/13,1 R 12,9/13,2 |                  |
| Achsabstand | 2400 od. 2920                     |                  |
| Länge       | Aussenabmessungen                 | Innenabmessungen |
|             | 4480 od. 5030                     | 2700 od. 3300    |
| Breite      | 1820                              | 1600             |
| Höhe        | 2080 bis 2410                     | 1470 bis 1800    |
| Ueberhang V | 1120                              |                  |
| H           | 960 od. 990                       | 820 od. 850      |
| S           |                                   |                  |

|                    |                                 |       |        |        |
|--------------------|---------------------------------|-------|--------|--------|
| GEWICHTE           | Vorn                            | Mitte | Hinten | TOTAL  |
|                    | —                               | —     | —      | (+)    |
| Leergewicht        | —                               | —     | —      | (+)    |
| Nutzlast           | —                               | —     | —      | (+)    |
| Total              | —                               | —     | —      | 2700   |
| Fabrik-Garantie    | 6.70 - 15 C-6 PR                |       |        |        |
| Reifen-Dimens.     | 1400                            | (3,0) | 1480   | (3,25) |
| Tragkraft p. Achse | 1400                            | (3,0) | 1480   | (3,25) |
| Reifenvariante:    | 6.70 - 15 XC 8 PR               |       |        |        |
|                    | V = 1420 (3,5) / H = 1750 (4,5) |       |        |        |

AUSRÜSTUNG §)

Elektr. Anlage 12 V

Fernlicht CR (E) Lichtlupe vorhanden

Abblendlicht CR (E) Standlicht A (E)

Markierlicht - Nebellampen -

Warnvorrichtung 1/ elektrisch (1-Ton) Lautstärke 93 (dB) A

Scheibenwischer 2/ elektrisch (2-St.) Waschanlage vorhanden

Schlusslicht R-S1 (E) Rückstrahler I (E)

Stoplicht R-S1 (E) Rückfahrlampen -

Kontroll-Nr. -Bel. 2/Mitte separat Schildform Langformat

Rückspiegel 1/ links + 1/ rechts Geschw.-Messer km/h

Richtungsblinker 4/ Anordnung II

Vorn vorn/ seitt. 4 (E) hinten 2a (E)

Warnblinkanlage vorhanden Arbeitslampen -

Diebstahlsicherung: Lenkradschloss

ANGABEN für den FAHRZEUGAUSWEIS

Art des Fahrzeuges Personenwagen

Marke & Typ MERCEDES-BENZ 206

Typenschein-Nummer CH 0540 38

Karosserieform Limousine

Plätze : Total + (Vorn) \*

Leergewicht + Treibstoff B

Nutzlast + PS 8,26

Gesamtgew. + Hubraum 1622

Anhängelast -

Gew. des Zuges -

BEMERKUNGEN, AENDERUNGEN und AUFLAGEN : Fahrgestell-Nr. des geprüften Fz. = 60736613204950

§) Richtungsblinker: Die ECE - geprüften Richtungsblinker mit dem Funktionszeichen "4" sind anhand der Messwerte als Richtungsblinker nach Anordnung II der BAV zulässig.

- \*) Auf Wunsch vorne 3 Plätze; dann Schalthebellänge 560 mm
- +) Radstand 2400 mm vergleiche Zusatzkarte I , vom 2.5.72  
 Radstand 2920 mm vergleiche Zusatzkarte II , vom 2.5.72

Sicherheitsgurten erforderlich.

Ort und Datum der Prüfung  
Zürich, 2.5.72

Die Prüfungskommission

Art des Fahrzeuges  
Personenwagen

Fabrikmarke  
MERCEDES - BENZ

2 0 6  
Radstand 2400 mm

Typenschein-Nummer  
CH 0540 38

Z U S A T Z K A R T E I. vom 2.5.72

S I T Z P L A T Z A N O R D N U N G




Anz. Plätze : vorn 2    Mitte 2 + 2    hinten 3    Total 9

| <u>GEWICHTE</u> | <u>Vorn</u> | <u>Hinten</u> | <u>Total</u> |
|-----------------|-------------|---------------|--------------|
| Leergewicht     | 913         | 540           | 1453         |
| Nutzlast        | <u>253</u>  | <u>377</u>    | <u>630</u>   |
| Total           | 1166        | 917           | 2083         |
| Fabrik-Garantie | 1400        | 1400          | 2700         |




Anz. Plätze : vorn 2    Mitte 3    hinten 3    Total 8

| <u>GEWICHTE</u> | <u>Vorn</u> | <u>Hinten</u> | <u>Total</u> |
|-----------------|-------------|---------------|--------------|
| Leergewicht     | 910         | 536           | 1446         |
| Nutzlast        | <u>216</u>  | <u>344</u>    | <u>560</u>   |
| Total           | 1126        | 880           | 2006         |
| Fabrik-Garantie | 1400        | 1400          | 2700         |




Anz. Plätze : vorn 3 Mitte 3 hinten 3 Total 9

| <u>GEWICHTE</u> | <u>Vorn</u> | <u>Hinten</u> | <u>Total</u> |
|-----------------|-------------|---------------|--------------|
| Leergewicht     | 918         | 542           | 1460         |
| Nutzlast        | 276         | 354           | 630          |
| Total           | 1194        | 896           | 2090         |
| Fabrik-Garantie | 1400        | 1400          | 2700         |



Anz. Plätze : vorn Mitte hinten Total

| <u>GEWICHTE</u> | <u>Vorn</u> | <u>Hinten</u> | <u>Total</u> |
|-----------------|-------------|---------------|--------------|
| Leergewicht     |             |               |              |
| Nutzlast        |             |               |              |
| Total           |             |               |              |
| Fabrik-Garantie |             |               |              |



Anz. Plätze : vorn Mitte hinten Total

| <u>GEWICHTE</u> | <u>Vorn</u> | <u>Hinten</u> | <u>Total</u> |
|-----------------|-------------|---------------|--------------|
| Leergewicht     |             |               |              |
| Nutzlast        |             |               |              |
| Total           |             |               |              |
| Fabrik-Garantie |             |               |              |

Art des Fahrzeuges  
Personenwagen


Fabrikmarke  
MERCEDES - BENZ

2 0 6  
Radstand 2920 mm

Typenschein-Nummer  
CH 0540 38


Z U S A T Z K A R T E II. vom 2.5.72

S I T Z P L A T Z A N O R D N U N G




Anz. Plätze : vorn 2    Mitte 2+2    hinten 3    Total 9

| <u>GEWICHTE</u> | <u>Vorn</u> | <u>Hinten</u> | <u>Total</u> |
|-----------------|-------------|---------------|--------------|
| Leergewicht     | 931         | 602           | 1533         |
| Nutzlast        | <u>330</u>  | <u>300</u>    | <u>630</u>   |
| Total           | 1261        | 902           | 2163         |
| Fabrik-Garantie | 1400        | 1400          | 2700         |



Anz. Plätze : vorn 2    Mitte 3    hinten 3    Total 8

| <u>GEWICHTE</u> | <u>Vorn</u> | <u>Hinten</u> | <u>Total</u> |
|-----------------|-------------|---------------|--------------|
| Leergewicht     | 938         | 588           | 1526         |
| Nutzlast        | <u>288</u>  | <u>272</u>    | <u>560</u>   |
| Total           | 1226        | 860           | 2086         |
| Fabrik-Garantie | 1400        | 1400          | 2700         |




Anz. Plätze : vorn 3 Mitte 3 hinten 3 Total 9

| <u>GEWICHTE</u> | <u>Vorn</u> | <u>Hinten</u> | <u>Total</u> |
|-----------------|-------------|---------------|--------------|
| Leergewicht     | 930         | 560           | 1490         |
| Nutzlast        | <u>353</u>  | <u>277</u>    | <u>630</u>   |
| Total           | 1283        | 837           | 2120         |
| Fabrik-Garantie | 1400        | 1400          | 2700         |



Anz. Plätze : vorn Mitte hinten Total

| <u>GEWICHTE</u> | <u>Vorn</u> | <u>Hinten</u> | <u>Total</u> |
|-----------------|-------------|---------------|--------------|
| Leergewicht     |             |               |              |
| Nutzlast        |             |               |              |
| Total           |             |               |              |
| Fabrik-Garantie |             |               |              |



Anz. Plätze : vorn Mitte hinten Total

| <u>GEWICHTE</u> | <u>Vorn</u> | <u>Hinten</u> | <u>Total</u> |
|-----------------|-------------|---------------|--------------|
| Leergewicht     |             |               |              |
| Nutzlast        |             |               |              |
| Total           |             |               |              |
| Fabrik-Garantie |             |               |              |